

## ОТЧЕТ О ФИНАНСОВЫХ РЕЗУЛЬТАТАХ ДЕЯТЕЛЬНОСТИ УЧРЕЖДЕНИЯ

на 1 января 2025 г.

Учреждение государственное автономное учреждение Свердловской области «Горнолыжный комплекс «Гора Белая»

Обособленное подразделение Министерство физической культуры и спорта Свердловской области

Учредитель Министерство физической культуры и спорта Свердловской области

Наименование органа, осуществляющего полномочия учредителя \_\_\_\_\_

Периодичность: годовая

Единица измерения: руб.

Форма по ОКУД \_\_\_\_\_

Дата \_\_\_\_\_

по ОКПО \_\_\_\_\_

ИНН \_\_\_\_\_

по ОКТМО \_\_\_\_\_

по ОКПО \_\_\_\_\_

ИНН \_\_\_\_\_

Глава по БК \_\_\_\_\_

по ОКЕИ \_\_\_\_\_

КОДЫ
0503721
01.01.2025
83421012
6623043324
65701000
00073418
6661024873
016
383

Наименование показателя	Код строки	Код аналитики	Деятельность с целевыми средствами	Деятельность по государственному заданию	Приносящая доход деятельность	Итого
1	2	3	4	5	6	7
<b>Доходы (стр. 030+стр. 040+стр. 050+стр. 060+стр. 070+стр. 090+стр. 100+стр. 110)</b>	010	100	1 776 765,00	79 113 621,16	110 970 071,29	191 860 457,45
<i>Доходы от собственности</i>	030	120	-	-	5 122 665,73	5 122 665,73
в том числе:						
Доходы от операционной аренды		121	-	-	1 550 556,00	1 550 556,00
Проценты по депозитам, остаткам денежных средств		124	-	-	3 572 109,73	3 572 109,73
<i>Доходы от оказания платных услуг (работ), компенсаций затрат</i>	040	130	-	79 510 800,00	105 531 577,41	185 042 377,41
в том числе:						
Доходы от оказания платных услуг (работ)		131	-	79 510 800,00	105 194 327,76	184 705 127,76
Доходы по условным арендным платежам		135	-	-	337 249,65	337 249,65
<i>Штрафы, пени, неустойки, возмещения ущерба</i>	050	140	-	-	31 622,03	31 622,03
в том числе:						
Доходы от штрафных санкций за нарушение законодательства о закупках и нарушение условий контрактов (договоров)		141	-	-	31 622,03	31 622,03
<i>Безвозмездные поступления текущего характера</i>	060	150	1 776 765,00	-	-	1 776 765,00
в том числе:						
Поступления текущего характера бюджетным и автономным учреждениям от сектора государственного управления		152	1 776 765,00	-	-	1 776 765,00
<i>Безвозмездные поступления капитального характера</i>	070	160	-	-	-	-
в том числе:						
<i>Доходы от операций с активами</i>	090	170	-	-397 178,84	284 206,12	-112 972,72
в том числе:						
Курсовые разницы		171	-	-	49 339,90	49 339,90
Доходы от выбытия активов		172	-	-397 178,84	234 866,22	-162 312,62

Наименование показателя	Код строки	Код аналитики	Деятельность с целевыми средствами	Деятельность по государственному заданию	Приносящая доход деятельность	Итого
1	2	3	4	5	6	7
<i>Прочие доходы</i>	100	180	-	-	-	-
в том числе						
<i>Безвозмездные недежные поступления в сектор государственного управления</i>	110	190	-	-	-	-
в том числе						
<b>Расходы (стр. 160+стр. 170+стр. 190+стр. 210+стр. 230+стр. 240+стр. 250+стр. 260+стр. 270)</b>	150	200	-	114 733 440,17	114 274 833,60	229 008 273,77
<i>Оплата труда и начисления на выплаты по оплате труда</i>	160	210	-	59 407 835,29	47 471 423,61	106 879 258,90
в том числе						
Заработная плата		211	-	45 723 002,00	36 460 028,06	82 183 030,06
Прочие несоциальные выплаты персоналу в денежной форме		212	-	-	14 700,00	14 700,00
Начисления на выплаты по оплате труда		213	-	13 684 833,29	10 996 695,55	24 681 528,84
<i>Оплата работ, услуг</i>	170	220	-	5 456 608,52	38 144 168,11	43 600 776,63
в том числе						
Услуги связи		221	-	-	240 966,75	240 966,75
Транспортные услуги		222	-	1 539 296,65	1 699 787,35	3 239 084,00
Коммунальные услуги		223	-	-	15 672 504,63	15 672 504,63
Работы, услуги по содержанию имущества		225	-	737 949,47	5 789 764,64	6 527 714,11
Прочие работы, услуги		226	-	3 179 362,40	14 721 051,55	17 900 413,95
Страхование		227	-	-	20 093,19	20 093,19
<i>Обслуживание долговых обязательств</i>	190	230	-	-	-	-
в том числе						
<i>Безвозмездные перечисления текущего характера организациям</i>	210	240	-	-	-	-
в том числе						
<i>Безвозмездные перечисления бюджетам</i>	230	250	-	-	-	-
в том числе						
<i>Социальное обеспечение</i>	240	260	-	199 004,00	181 526,47	380 530,47
в том числе						
Социальные пособия и компенсации персоналу в денежной форме		266	-	199 004,00	181 526,47	380 530,47
<i>Расходы по операциям с активами</i>	250	270	-	38 324 545,36	19 451 384,58	57 775 929,94
в том числе						
Амортизация		271	-	35 460 162,83	3 422 146,59	38 882 309,42
Расходование материальных запасов		272	-	2 864 382,53	16 029 237,99	18 893 620,52
<i>Безвозмездные перечисления капитального характера организациям</i>	260	280	-	-	-	-
в том числе						

Наименование показателя	Код строки	Код аналитики
1	2	3
<i>Прочие расходы</i>	270	290
в том числе:		
Налоги, пошлины и сборы		291
Штрафы за нарушение законодательства о налогах и сборах, законодательства о страховых взносах		292
Иные выплаты текущего характера физическим лицам		296
<b>Чистый операционный результат (стр. 301–стр. 302); (стр. 310+стр. 410)</b>	300	
<i>Операционный результат до налогообложения (стр. 010–стр. 150)</i>	301	
<i>Налог на прибыль</i>	302	
<b>Операции с нефинансовыми активами (стр. 320 + стр. 330 + стр. 350 + стр. 360 + стр. 370 + стр. 380 + стр. 390 + стр. 395 + стр. 400)</b>	310	
<i>Чистое поступление основных средств</i>	320	
в том числе:		
увеличение стоимости основных средств	321	310
уменьшение стоимости основных средств	322	41X
<i>Чистое поступление материальных запасов</i>	360	
в том числе:		
увеличение стоимости материальных запасов	361	340
из них:		
уменьшение стоимости материальных запасов	362	440
из них:		
<i>Чистое поступление прав пользования</i>	370	
в том числе:		
увеличение стоимости прав пользования	371	35X



Деятельность с целевыми средствами	Деятельность по госу- дарственному заданию	Приносящая доход деятельность	Итого
4	5	6	7
-	11 345 447,00	9 026 330,83	20 371 777,83
-	11 345 447,00	8 976 220,66	20 321 667,66
-	-	110,17	110,17
-	-	50 000,00	50 000,00
1 776 765,00	-35 619 819,01	-2 124 886,31	-35 967 940,32
1 776 765,00	-35 619 819,01	-3 304 762,31	-37 147 816,32
-	-	-1 179 876,00	-1 179 876,00
-	-33 696 109,44	1 691 054,41	-32 005 055,03
-	-33 270 397,83	-714 056,56	-33 984 454,39
1 776 765,00	2 189 765,00	2 643 781,03	6 610 311,03
1 776 765,00	35 460 162,83	3 357 837,59	40 594 765,42
-	-425 711,61	2 140 664,90	1 714 953,29
-	2 438 670,92	18 925 098,66	21 363 769,58
-	2 864 382,53	16 784 433,76	19 648 816,29
-	-	14 833,33	14 833,33
-	-	14 833,33	14 833,33

Наименование показателя	Код строки	Код аналитики
1	2	3
в том числе:		
увеличение затрат	391	х
уменьшение затрат	392	х
<i>Чистое изменение расходов будущих периодов</i>	400	х
<b>Операции с финансовыми активами и обязательствами (стр. 420–стр. 510)</b>	410	
<b>Операции с финансовыми активами (стр. 430+стр. 440+стр. 450+ стр. 460+стр. 470+стр. 480)</b>	420	
<i>Чистое поступление денежных средств и их эквивалентов</i>	430	
в том числе:		
поступление денежных средств и их эквивалентов	431	510
выбытие денежных средств и их эквивалентов	432	610
<i>Чистое увеличение дебиторской задолженности</i>	480	
в том числе:		
увеличение дебиторской задолженности	481	560
уменьшение дебиторской задолженности	482	660


Форма 0503721 с. 4

Деятельность с целевыми средствами	Деятельность по госу- дарственному заданию	Приносящая доход деятельность	Итого
4	5	6	7
-	134 976 379,95	186 611 611,35	321 587 991,30
-	134 976 379,95	186 611 611,35	321 587 991,30
-	-	249 612,74	249 612,74
1 776 765,00	-1 923 709,57	-3 815 940,72	-3 962 885,29
-	33 088 452,90	-6 065 630,42	27 022 822,48
-	-	-6 748 784,32	-6 748 784,32
3 821 000,00	79 590 710,20	1 568 168 078,37	1 651 579 788,57
3 821 000,00	79 590 710,20	1 574 916 862,69	1 658 328 572,89
-	33 088 452,90	683 153,90	33 771 606,80
3 954 735,00	113 473 686,91	155 235 052,48	272 663 474,39
3 954 735,00	80 385 234,01	154 551 898,58	238 891 867,59

Наименование показателя	Код строки	Код аналитики	Деятельность с целевыми средствами	Деятельность по государственному заданию	Приносящая доход деятельность	Итого
1	2	3	4	5	6	7
<b>Операции с обязательствами</b> (стр. 520+стр. 530+стр. 540+стр. 550+стр. 560)	510		-1 776 765,00	35 012 162,47	-2 249 689,70	30 985 707,77
<i>Чистое увеличение прочей кредиторской задолженности</i>	540		-1 776 765,00	1 595 788,90	-1 022 424,79	-1 203 400,89
в том числе:						
увеличение прочей кредиторской задолженности	541	730	4 494 292,22	120 301 878,51	183 406 679,73	308 202 850,46
уменьшение прочей кредиторской задолженности	542	830	6 271 057,22	118 706 089,61	184 429 104,52	309 406 251,35
<i>Чистое изменение доходов будущих периодов</i>	550	x	-	33 587 834,00	-1 860 667,20	31 727 166,80
<i>Чистое изменение резервов предстоящих расходов</i>	560	x	-	-171 460,43	633 402,29	461 941,86

Руководитель  \_\_\_\_\_ А.В. Белых \_\_\_\_\_ Главный бухгалтер  \_\_\_\_\_ А.Е. Макарова \_\_\_\_\_  
 (подпись) (расшифровка подписи) (подпись) (расшифровка подписи)  
**Централизованная бухгалтерия** \_\_\_\_\_  
 (наименование, ОГРН, ИНН, КПП, местонахождение)

Руководитель \_\_\_\_\_  
 (уполномоченное лицо) (должность) (подпись) (расшифровка подписи)

Исполнитель \_\_\_\_\_ Главный бухгалтер  \_\_\_\_\_ Макарова Александра Егоровна \_\_\_\_\_ +73435256672,  
 (должность) (подпись) (расшифровка подписи) belaya@gorabelaya.ru  
 (телефон, e-mail)

"01" января 2025 г.